

ESTADO DE EJECUCIÓN DEL PRESUPUESTO DE INGRESOS Y GASTOS
AL 30 DE JUNIO DE 2018
 (EN SOLES)

SECTOR : 10 EDUCACION
 ENTIDAD : 524 U.N. FEDERICO VILLARREAL

EP-1

RECURSOS PÚBLICOS	EJECUCIÓN INGRESOS	GASTOS PÚBLICOS	EJECUCIÓN GASTOS
1 RECURSOS ORDINARIOS		1 RECURSOS ORDINARIOS	
00 RECURSOS ORDINARIOS		00 RECURSOS ORDINARIOS	51,817,401.26
		GASTOS CORRIENTES	51,573,120.00
		2.1 PERSONAL Y OBLIGACIONES SOCIALES	41,102,577.40
		2.2 PENSIONES Y OTRAS PRESTACIONES SOCIALES	7,137,700.40
		2.3 BIENES Y SERVICIOS	2,706,547.20
		2.5 OTROS GASTOS	626,295.00
		GASTOS DE CAPITAL	244,281.26
		2.6 ADQUISICION DE ACTIVOS NO FINANCIEROS	244,281.26
TOTAL RECURSOS ORDINARIOS	51,817,401.26	TOTAL RECURSOS ORDINARIOS	51,817,401.26
2 RECURSOS DIRECTAMENTE RECAUDADOS		2 RECURSOS DIRECTAMENTE RECAUDADOS	
09 RECURSOS DIRECTAMENTE RECAUDADOS	44,237,289.78	09 RECURSOS DIRECTAMENTE RECAUDADOS	28,520,788.71
INGRESOS CORRIENTES	40,960,307.82	GASTOS CORRIENTES	28,369,623.77
1.3 VENTA DE BIENES Y SERVICIOS Y DERECHOS ADMINISTRATIVOS	40,699,930.63	2.1 PERSONAL Y OBLIGACIONES SOCIALES	11,938,743.20
1.5 OTROS INGRESOS	260,377.19	2.3 BIENES Y SERVICIOS	14,989,938.63
FINANCIAMIENTO	3,276,981.96	2.5 OTROS GASTOS	1,441,141.84
1.9 SALDOS DE BALANCE	3,276,981.96	GASTOS DE CAPITAL	150,964.94
		2.6 ADQUISICION DE ACTIVOS NO FINANCIEROS	150,964.94
TOTAL RECURSOS DIRECTAMENTE RECAUDADOS	44,237,289.78	TOTAL RECURSOS DIRECTAMENTE RECAUDADOS	28,520,788.71
RECURSOS POR OPERACIONES OFICIALES DE CREDITO		3 RECURSOS POR OPERACIONES OFICIALES DE CREDITO	
RECURSOS POR OPERACIONES OFICIALES DE CREDITO	7,270,503.00	19 RECURSOS POR OPERACIONES OFICIALES DE CREDITO	5,176,646.37
ENDEUDAMIENTO INTERNO	7,270,503.00	ENDEUDAMIENTO INTERNO	5,176,646.37
FINANCIAMIENTO	7,270,503.00	GASTOS DE CAPITAL	5,176,646.37
1.8 ENDEUDAMIENTO	7,270,503.00	2.6 ADQUISICION DE ACTIVOS NO FINANCIEROS	5,176,646.37
TOTAL RECURSOS POR OPERACIONES OFICIALES DE CREDITO	7,270,503.00	TOTAL RECURSOS POR OPERACIONES OFICIALES DE CREDITO	5,176,646.37
4 DONACIONES Y TRANSFERENCIAS		4 DONACIONES Y TRANSFERENCIAS	
13 DONACIONES Y TRANSFERENCIAS	953,549.39	13 DONACIONES Y TRANSFERENCIAS	4,454.00
DONACIONES	52,660.00		
FINANCIAMIENTO	52,660.00		
1.9 SALDOS DE BALANCE	52,660.00		
TRANSFERENCIAS	900,889.39	TRANSFERENCIAS	4,454.00
TRANSFERENCIAS	1,776.89	GASTOS CORRIENTES	4,454.00
1.4 DONACIONES Y TRANSFERENCIAS	1,776.89	2.3 BIENES Y SERVICIOS	4,454.00
FINANCIAMIENTO	899,112.50		
1.9 SALDOS DE BALANCE	899,112.50		
TOTAL DONACIONES Y TRANSFERENCIAS	953,549.39	TOTAL DONACIONES Y TRANSFERENCIAS	4,454.00
5 RECURSOS DETERMINADOS		5 RECURSOS DETERMINADOS	
18 CANON Y SOBRECANON, REGALIAS, RENTA DE ADUANAS Y PARTICIPACIONES	532,120.05	18 CANON Y SOBRECANON, REGALIAS, RENTA DE ADUANAS Y PARTICIPACIONES	
INGRESOS CORRIENTES	4,159.20		



0183

170

ESTADO DE EJECUCIÓN DEL PRESUPUESTO DE INGRESOS Y GASTOS
AL 30 DE JUNIO DE 2018
 (EN SOLES)


SECTOR : 10 EDUCACION
 ENTIDAD : 524 U.N. FEDERICO VILLARREAL

EP-1


RECURSOS PÚBLICOS	EJECUCIÓN INGRESOS	GASTOS PÚBLICOS	EJECUCIÓN GASTOS
1.5 OTROS INGRESOS	4,159.20		
TRANSFERENCIAS	30,033.00		
1.4 DONACIONES Y TRANSFERENCIAS*	30,033.00		
FINANCIAMIENTO	497,927.85		
1.9 SALDOS DE BALANCE	497,927.85		
TOTAL RECURSOS DETERMINADOS	532,120.05	TOTAL RECURSOS DETERMINADOS	
TOTAL GENERAL	104,810,843.48	TOTAL GENERAL	85,519,280.34


Los Ingresos y Gastos por Fuente de Financiamiento se adecuaran a las disposiciones vigentes para el año 2018

- * De Fondos Públicos
- ** Bonos Soberanos


CONTADOR GENERAL
 MAT. N°
 CPC Jimmy Masias More
 MAT. 35493




DIRECTOR GENERAL
 DE ADMINISTRACIÓN


TITULAR DE LA ENTIDAD
 RECTOR

