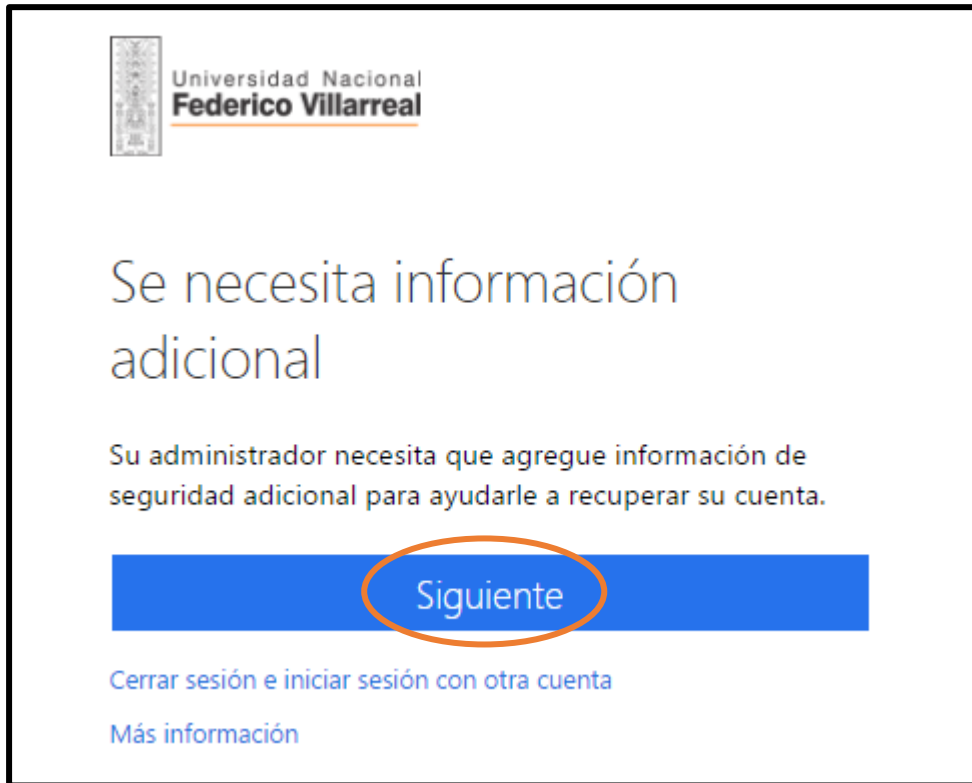


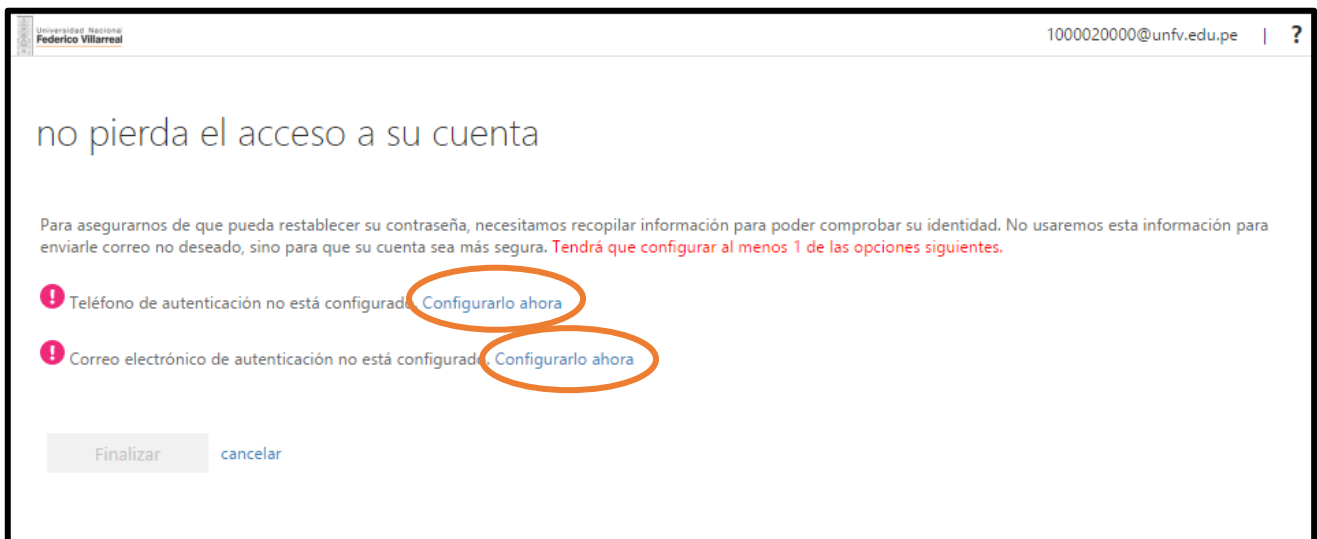
CONFIGURACIÓN ADICIONAL DEL CORREO INSTITUCIONAL

1. Al momento de ingresar su usuario y contraseña del correo institucional le aparecerá la “Se necesita información adicional”, a lo cual da clic en “Siguiente”.



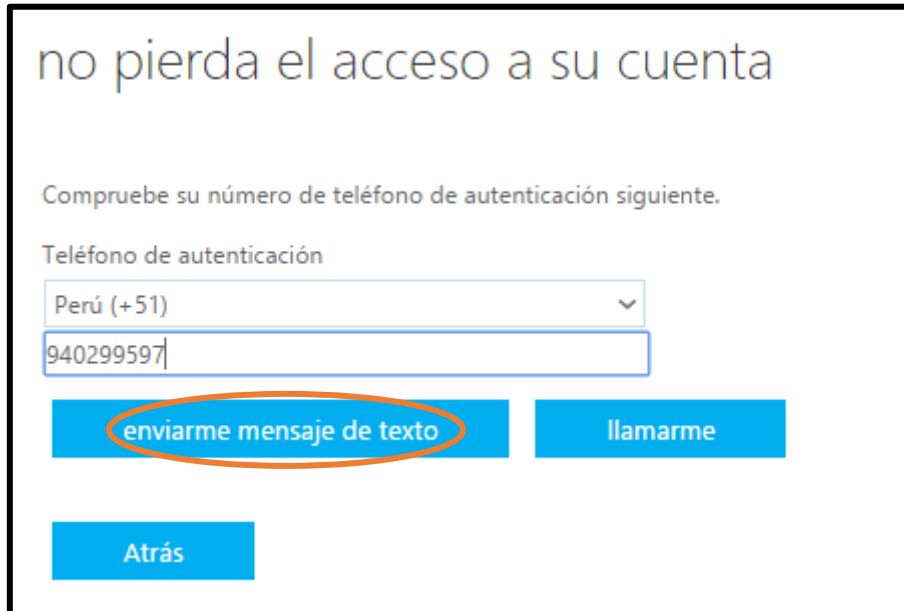
2. A continuación, deberá configurar un teléfono de respaldo o un correo electrónico de respaldo para que pueda restablecer su contraseña.

NOTA: Debe configurar al menos 1 de las opciones mencionadas.



OPCIÓN 1: CONFIGURACIÓN DE TELÉFONO DE AUTENTICACIÓN

- 2.1. Seleccionará el País: “Perú (+51)” y escribirá un número celular, el cual será el número de respaldo de su cuenta de correo institucional. Luego, da clic en “Enviarme mensaje de texto”.



no pierda el acceso a su cuenta

Compruebe su número de teléfono de autenticación siguiente.

Teléfono de autenticación

Perú (+51)

940299597

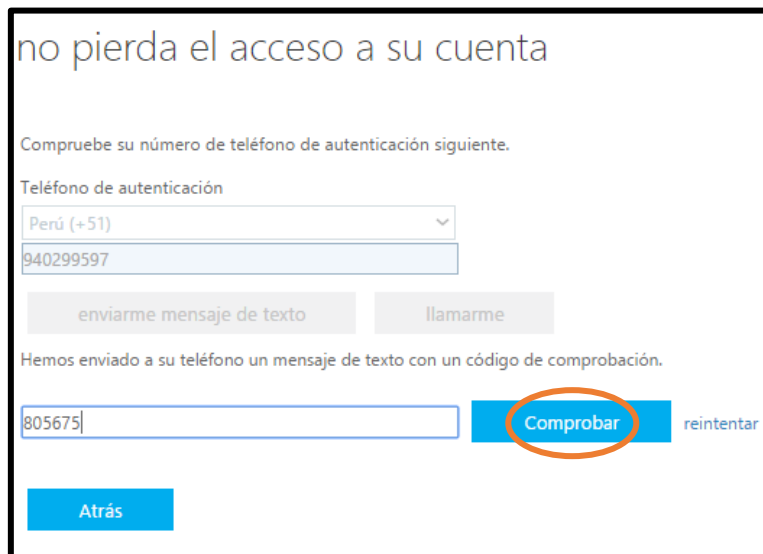
enviarme mensaje de texto llamarme

Atrás

El mensaje de texto que le llegará al celular tendrá la siguiente forma:

XXXXXX
Use this code for Microsoft Verification

Deberá digitar el código de comprobación y luego da clic en comprobar



no pierda el acceso a su cuenta

Compruebe su número de teléfono de autenticación siguiente.

Teléfono de autenticación

Perú (+51)

940299597

enviarme mensaje de texto llamarme

Hemos enviado a su teléfono un mensaje de texto con un código de comprobación.

805675

Comprobar reintentar

Atrás

Finalmente, aparecerá de manera correcta la configuración del teléfono. Luego deberá dar clic en “Finalizar”.

no pierda el acceso a su cuenta

Gracias. Usaremos la información siguiente para recuperar su cuenta si olvida la contraseña. Haga clic en "Finalizar" para cerrar esta página.

✔ Teléfono de autenticación establecido es +51 940299597. [Cambiar](#)

! Correo electrónico de autenticación no está configurado. [Configurarlo ahora](#)

Finalizar cancelar

OPCIÓN 2: CONFIGURACIÓN DE CORREO DE AUTENTICACIÓN

2.2. Digitará un correo electrónico externo; es decir de dominios como yahoo, hotmail, etc. Luego, debe dar clic en “Enviarme un mensaje de correo electrónico”.

no pierda el acceso a su cuenta

Compruebe su dirección de correo electrónico de autenticación a continuación. No use su dirección de correo electrónico de trabajo o escuela principal.

Correo electrónico de autenticación

anzerg@hotmail.com

Enviarme un mensaje de correo electrónico

Atrás

En su bandeja de entrada del correo ingresado llegará un mensaje de correo electrónico indicando un código de comprobación. Luego debe dar clic en “Comprobar”.

Compruebe su dirección de correo electrónico de autenticación a continuación. No use su dirección de correo electrónico de trabajo o escuela principal.

Correo electrónico de autenticación

anzerg@hotmail.com

Enviarme un mensaje de correo electrónico

Encontrará un mensaje de correo electrónico con un código de comprobación en su bandeja de entrada.

857604 **Comprobar** reintentar

Atrás

Deberá dar clic en “Finalizar” y luego ingresará de manera normal a su cuenta de Correo Institucional.

Gracias. Usaremos la información siguiente para recuperar su cuenta si olvida la contraseña. Haga clic en “Finalizar” para cerrar esta página.

- ✔ Teléfono de autenticación establecido es +51 940299597. [Cambiar](#)
- ✔ Correo electrónico de autenticación establecido es anzerg@hotmail.com. [Cambiar](#)

[Finalizar](#) [cancelar](#)